

## WARUNKI GWARANCJI

Produkt objęty jest 25 letnią gwarancją obliczaną od daty zakupu. Przy zakupie wydawana jest zwrotna karta gwarancyjna, niezbędna przy jakichkolwiek reklamacjach. Gwarancja musi zawierać adres sprzedawcy, datę i dane kupującego. Terytorialny zasięg ochrony gwarancyjnej obejmuje obszar Rzeczypospolitej Polskiej.

1. Importer / Sprzedawca zapewnia sprawne działanie sprzętu, na który wydana jest niniejsza karta gwarancyjna w okresie 25 lat od daty sprzedaży - zakupu przez użytkownika.
2. Wady lub uszkodzenia sprzętu jawne w okresie gwarancji będą rozpatrywane bezpłatnie w ciągu 14 dni od dostarczenia sprzętu do serwisu gwarancyjnego.
3. Dostarczenie sprzętu do serwisu leży po stronie użytkownika.
4. Kupujący przy odbiorze sprzętu zobowiązany jest sprawdzić jego kompletność, stan, działanie itp. Reklamacje dotyczące niekompletnego wyposażenia nie będą uznawane.
5. Okres gwarancji ulega przedłużeniu o czas trwania naprawy do dnia wyznaczonego jej wykonania.
6. Pojęcie naprawa nie obejmuje czynności przewidzianych w instrukcji obsługi, do wykonania których zobowiązany jest użytkownik we własnym zakresie.
7. Sposób i zakres naprawy ustala udzielający gwarancji.
8. Gwarancją nie są objęte uszkodzenia sprzętu powstałe na skutek niewłaściwego użytkowania lub niezgodności z instrukcją użytkowania, przechowywania, konserwacji, transportu, samowolnego naprawiania lub przeróbek sprzętu.
9. Powyższe przyczyny oraz dokonanie naprawy przez osoby nieuprawnione mogą spowodować utratę gwarancji.
10. Gwarancją nie są objęte uszkodzenia wynikające z działania siły wyższej jak zjawiska atmosferyczne, powódzie, pożary itp.
11. W razie utraty gwarancji na wniosek nabywcy poparty dowodem zakupu sprzętu, udzielający gwarancji może wydać zastępczą kartę gwarancyjną na pozostałą część okresu gwarancji.
12. Niniejsza gwarancja nie wyłącza, nie ogranicza ani nie zawiesza uprawnień kupującego wynikających z niezgodności towaru z umową.

# Militaria.pl



## KARTA GWARANCYJNA

DATA PRZYJĘCIA	DATA WYDANIA	OPIS USTERKI	PIECZĘĆ SERWISU

<input type="text"/>	<input type="text"/>	<input type="text"/>
<i>model</i>	<i>data sprzedaży</i>	
<input type="text"/>	<input type="text"/>	
<i>imię i nazwisko nabywcy</i>	<input type="text"/>	<input type="text"/>
<input type="text"/>	<input type="text"/>	<i>pieczęćka i podpis sprzedawcy</i>
<i>adres</i>	<input type="text"/>	<input type="text"/>

## INSTRUKCJA OBSŁUGI

### Multitool



# LEATHERMAN®

Now you're ready.®

## Sidekick, Wingman

PRZED UŻYTKOWANIEM NOWEGO MULTITOOLA NALEŻY ZAPOZNAĆ SIĘ Z NINIEJSZĄ INSTRUKCJĄ OBSŁUGI, PONIEWAŻ ZAWIERA ONA ISTOTNE INFORMACJE DOTYCZĄCE BEZPIECZEŃSTWA, OBSŁUGI I KONSERWACJI.



IMPORTER:

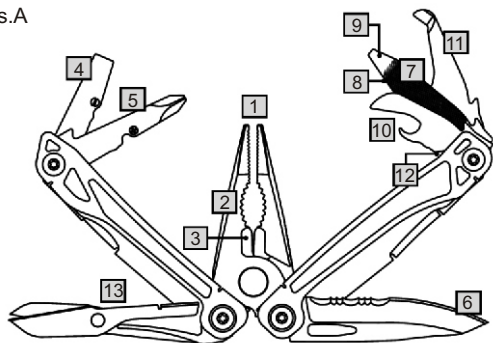
Firma Handlowa TM / Militaria.pl

50-123 Wrocław • ul. Oławska 16 • tel. (071) 347 47 95 • fax 347 47 77  
www.militaria.pl • e-mail: zapytania@militaria.pl

## ZASADY BEZPIECZEŃSTWA

W każdym z multitooli i noży firmy **Leatherman** są ostrza i narzędzia, które posiadają ostre krawędzie i zakończenia (szpice). Bądź ostrożny w posługiwaniu się narzędziami aby się nie zaciąć lub nie ukłuć kiedy otwierasz, zamykasz lub używasz swojego multitoola. Ta instrukcja obsługi obejmuje modele **Wingman** i **Sidekick**. Cechy tych narzędzi są wymienione poniżej:

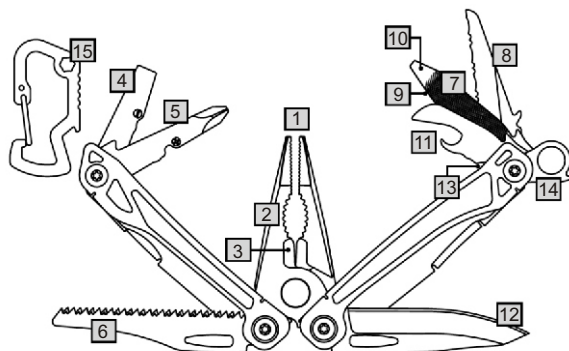
rys.A



### Wingman (rys. A):

- 1 kombinerki precyzyjne wspomagane sprężyną
  - 2 kombinerki pełnowymiarowe wspomagane sprężyną
  - 3 przecinac do drutu wspomagany sprężyną
  - 4 wkrętak płaski duży
  - 5 wkrętak krzyżakowy (Phillips)
  - 6 ostrze nożowe ze stali 420HC częściowo ząbkowane
  - 7 pilnik do drewna/metalu
  - 8 miarka
  - 9 wkrętak płaski mały
  - 10 otwieracz do kapsli i puszek
  - 11 bezpieczny otwieracz paczek/taśm
  - 12 przyrząd do zdejmowania izolacji
  - 13 nożyczki
- klips

rys.B



### Sidekick (rys.B):

- 1 kombinerki precyzyjne wspomagane sprężyną
  - 2 kombinerki pełnowymiarowe wspomagane sprężyną
  - 3 przecinac do drutu wspomagany sprężyną
  - 4 wkrętak płaski duży
  - 5 wkrętak krzyżakowy (Phillips)
  - 6 piła do drewna
  - 7 pilnik do drewna/metalu
  - 8 ostrze ząbkowane
  - 9 miarka
  - 10 wkrętak płaski mały
  - 11 otwieracz do kapsli i puszek
  - 12 ostrze nożowe ze stali 420HC
  - 13 przyrząd do zdejmowania izolacji
  - 14 kółko do zaczeplenia linki zabezpieczającej przed zgubieniem
  - 15 karabinek wieloczynnościowy (tylko dla Sidekick)
- klips

## OTWIERANIE I ZAMYKANIE OSTRZY ZEWNĘTRZNYCH

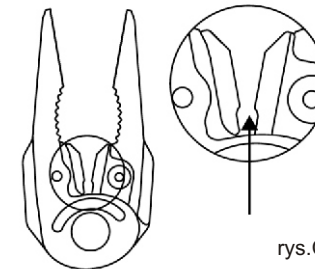
Aby otworzyć narzędzia znajdujące się wewnątrz rękojeści należy wysunąć je ruchem wahadlowym pomagając sobie paznokciem. Zawsze otwieraj narzędzie do końca. W modelach **Sidekick** i **Wingman** jest wbudowana blokada otwartego narzędzia.

## BLOKADY

Modele **Sidekick** i **Wingman** wyposażone jest w blokadę wszystkich narzędzi. Aby zwolnić blokadę narzędzi znajdujących się wewnątrz rękojeści otwórz dowolne inne narzędzie znajdujące się obok narzędzia zablokowanego i ostrożnie zamknij oba narzędzia do wnętrza rękojeści obracając je.

## UŻYWANIE PRZECINACZY DO DRUTU

Przecinacze do zwykłego drutu są zlokalizowane w szczękach kombinerek. Przecinacze do zwykłego drutu powinny być używane tylko do miękkich materiałów.



rys.C

## OSTRZENIE

Modele **Sidekick** i **Wingman** wyposażone są zarówno w ostrze gładkie, które można ostrzyć na standardowej osetce, jak i ząbkowane do którego należy dobrać odpowiednie osetki pozwalające na zachowanie ząbkowania w stanie ostrym.

## KONSERWACJA

Twoje narzędzie powinno być regularnie czyszczone, suszone i oliwione, szczególnie po użyciu w wilgotnym środowisku. Po czyszczeniu naoliw odpowiednim smarem wszystkie ruchome części multitoola.

## GWARANCJA

Jeżeli w ciągu **25 lat** od daty zakupu swojego narzędzia znajdziesz jakiegokolwiek wady materiału lub wykonania zwróć swoje narzędzie do siedziby firmy lub regionalnego autoryzowanego centrum napraw. Adres swojego regionalnego autoryzowanego centrum napraw podamy Ci jeśli skontaktujesz się z nami pod podanym niżej adresem.

Gwarancja nie obejmuje uszkodzeń powstałych w wyniku nieprawidłowego użycia, przeróbki, nieautoryzowanego lub nieodpowiedzialnego użycia Twojego narzędzia. Gwarancja nie obejmuje pokrowców, akcesoriów ani barwnych pokryć narzędzi. Aby uzyskać usługę serwisową zwróć swoje narzędzie na adres autoryzowanego dystrybutora. Weź pod uwagę, iż możemy wymienić całe Twoje narzędzie zamiast naprawiać je. Jeśli posiadasz narzędzie już nie produkowane możemy je wymienić na model podobny lub bardziej funkcjonalny. **Leatherman Tool Group Inc.** nie jest odpowiedzialne za szkody wtórne lub incydentalne uszkodzenia.