

WARUNKI GWARANCJI

Produkt objęty jest 25 letnią gwarancją obliczaną od daty zakupu. Przy zakupie wydawana jest zwrotna karta gwarancyjna, niezbędna przy jakichkolwiek reklamacjach. Gwarancja musi zawierać adres sprzedawcy, datę i dane kupującego. Terytorialny zasięg ochrony gwarancyjnej obejmuje obszar Rzeczypospolitej Polskiej.

1. Importer / Sprzedawca zapewnia sprawne działanie sprzętu, na który wydana jest niniejsza karta gwarancyjna w okresie 25 lat od daty sprzedaży - zakupu przez użytkownika.
2. Wady lub uszkodzenia sprzętu jawne w okresie gwarancji będą rozpatrywane bezpłatnie w ciągu 14 dni od dostarczenia sprzętu do serwisu gwarancyjnego.
3. Dostarczenie sprzętu do serwisu leży po stronie użytkownika.
4. Kupujący przy odbiorze sprzętu zobowiązany jest sprawdzić jego kompletność, stan, działanie itp. Reklamacje dotyczące niekompletnego wyposażenia nie będą uznawane.
5. Okres gwarancji ulega przedłużeniu o czas trwania naprawy do dnia wyznaczonego jej wykonania.
6. Pojęcie naprawa nie obejmuje czynności przewidzianych w instrukcji obsługi, do wykonania których zobowiązany jest użytkownik we własnym zakresie.
7. Sposób i zakres naprawy ustala udzielający gwarancji.
8. Gwarancją nie są objęte uszkodzenia sprzętu powstałe na skutek niewłaściwego użytkowania lub niezgodności z instrukcją użytkowania, przechowywania, konserwacji, transportu, samowolnego naprawiania lub przeróbek sprzętu.
9. Powyższe przyczyny oraz dokonanie naprawy przez osoby nieuprawnione mogą spowodować utratę gwarancji.
10. Gwarancją nie są objęte uszkodzenia wynikające z działania siły wyższej jak zjawiska atmosferyczne, powodzie, pożary itp.
11. W razie utraty gwarancji na wniosek nabywcy poparty dowodem zakupu sprzętu, udzielający gwarancji może wydać zastępczą kartę gwarancyjną na pozostałą część okresu gwarancji.
12. Niniejsza gwarancja nie wyłącza, nie ogranicza ani nie zawiesza uprawnień kupującego wynikających z niezgodności towaru z umową.

Militaria.pl



INSTRUKCJA OBSŁUGI

Multitool



LEATHERMAN®

Now you're ready.®

Supertool 300

PRZED UŻYTKOWANIEM NOWEGO MULTITOOLA NALEŻY ZAPOZNAĆ SIĘ Z NINIEJSZĄ INSTRUKCJĄ OBSŁUGI, PONIEWAŻ ZAWIERA ONA ISTOTNE INFORMACJE DOTYCZĄCE BEZPIECZEŃSTWA, OBSŁUGI I KONSERWACJI.

KARTA GWARANCYJNA

DATA PRZYJĘCIA	DATA WYDANIA	OPIS USTERKI	PIECZĘĆ SERWISU

<input type="text"/>	<input type="text"/>	<input type="text"/>
<i>model</i>	<i>data sprzedaży</i>	
<input type="text"/>		
<input type="text"/>		<i>pieczęćka i podpis sprzedawcy</i>
<input type="text"/>		
<input type="text"/>		



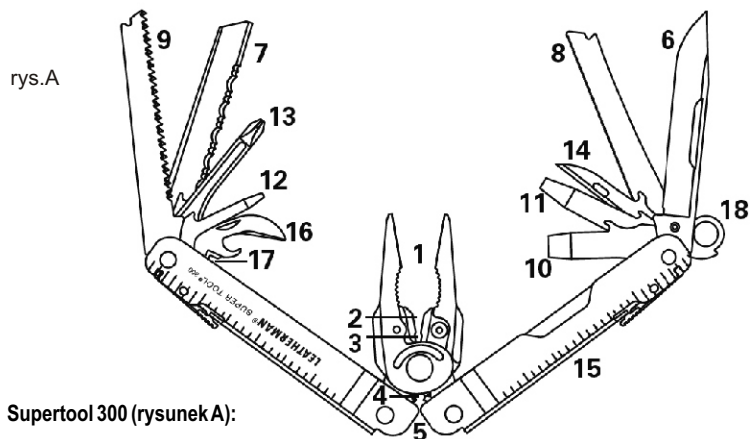
IMPORTER:

Firma Handlowa TM / Militaria.pl

50-123 Wrocław • ul. Oławska 16 • tel. (071) 347 47 95 • fax 347 47 77
www.militaria.pl • e-mail: zapytania@militaria.pl

ZASADY BEZPIECZEŃSTWA

W każdym z multitooli i noży firmy **Leatherman** są ostrza i narzędzia, które posiadają ostre krawędzie i zakończenia (szpice). Bądź ostrożny w posługiwaniu się narzędziami aby się nie zaciąć lub nie ukłuć kiedy otwierasz, zamykasz lub używasz swojego multitoola. Ta instrukcja obsługi obejmuje model **Supertool 300**. Cechy tego narzędzia są wymienione poniżej:

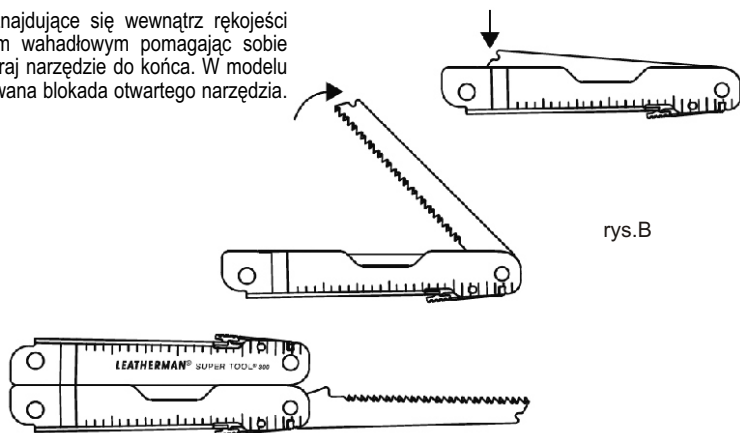


Supertool 300 (rysunek A):

- | | |
|---|-------------------------------------|
| 1 kombinerki wielofunkcyjne | 10 wkrętak płaski 5/16" |
| 2 wymienny przecinak do drutu ze stali 154CM | 11 wkrętak płaski 7/32" |
| 3 wymienny przecinak do drutu twardego ze stali 154CM | 12 wkrętak płaski 1/8" |
| 4 przecinak do drutu wielożyłowego | 13 wkrętak krzyżakowy (Phillips) |
| 5 zaciskacz | 14 szpikulec/szydło |
| 6 ostrze nożowe ze stali 420HC | 15 miarka 9"/22cm |
| 7 ostrze ząbkowane ze stali 420HC | 16 otwieracz do kapsli i puszek |
| 8 pilnik do drewna/metalu | 17 przyrząd do zdejmowania izolacji |
| 9 piła do drewna | 18 kółko do linki |

OTWIERANIE I ZAMYKANIE WEWNĘTRZNYCH OSTRZY

Aby otworzyć narzędzia znajdujące się wewnątrz rękojści należy wysunąć je ruchem wahadłowym pomagając sobie paznokciem. Zawsze otwieraj narzędzie do końca. W modelu **Supertool 300** jest wbudowana blokada otwartego narzędzia. (rysunek B).



rys.B

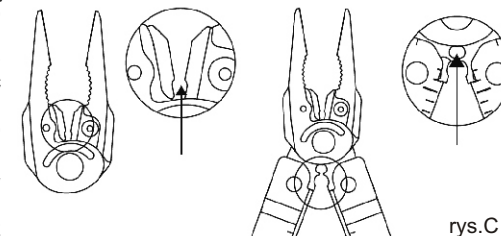
BLOKADY

Model **Supertool 300** wyposażony jest w blokadę wszystkich narzędzi. Aby zwolnić blokadę narzędzi znajdujących się wewnątrz rękojści naciśnij bruzdowaną część przycisku blokady i ostrożnie zamknij narzędzie do wnętrza rękojści obracając je.

UŻYWANIE PRZECINACZY DO DRUTU

Przecinacze do zwykłego i twardego drutu są zlokalizowane w szczękach kombinerek. Przecinacz do twardego drutu to małe wcięcie u podstawy strefy tnącej. Przecinacze do zwykłego drutu powinny być używane tylko do miękkich materiałów. Aby zapobiec uszkodzeniu twarde druty jak np. Hartowane haczyki na ryby, powinny być cięte wyłącznie przecinaczem do twardego drutu.

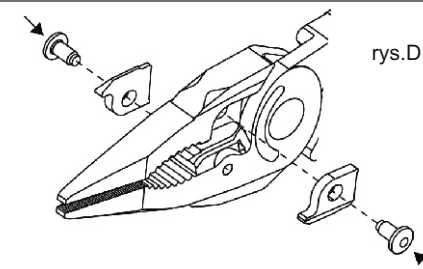
Do przecinania grubszych żył przewodów służy przecinacz zlokalizowany bezpośrednio pod osią obrotu kombinerek. Powinny być używane do kabli skręconych z kilku żył lub kabli rowerowych (rysunek C).



rys.C

WYMIENNE PRZECINACZE DO DRUTU

Supertool 300 jest już przy zakupie wyposażony w zestaw przecinaczy do drutu zwykłego i twardego. Mogą być one usunięte bądź wymienione przy użyciu klucza typu Torx #8 (rys. D). Możesz nabyć zestaw wymiennych przecinaczy sprzedawany osobno. Zawiera on zarówno przecinacze jak i klucz do ich montażu.



rys.D

OSTRZENIE I KONSERWACJA

Model **Supertool 300** wyposażony jest zarówno w ostrze gładkie, które można ostrzyć na standardowej oselce, jak i ząbkowane do którego należy dobrać odpowiednie oselki pozwalające na zachowanie ząbkowania w stanie ostrym. Wymienne przecinacze do drutu mogą zostać wymienione po wykręceniu ich kluczem typu Torx #8, a następnie naostrzone standardowymi metodami.

Twoje narzędzie powinno być regularnie czyszczone, suszone i oliwione, szczególnie po użyciu w wilgotnym środowisku. Po czyszczeniu naoliw odpowiednim smarem wszystkie ruchome części multitoola.

GWARANCJA

Jeżeli w ciągu 25 lat od daty zakupu swojego narzędzia znajdziesz jakiegokolwiek wady materiału lub wykonania zwróć swoje narzędzie do siedziby firmy lub regionalnego autoryzowanego centrum napraw. Adres swojego regionalnego autoryzowanego centrum napraw podamy Ci jeśli skontaktujesz się z nami pod podanym niżej adresem.

Gwarancja nie obejmuje uszkodzeń powstałych w wyniku nieprawidłowego użycia, przeróbki, nieautoryzowanego lub nieodpowiedzialnego użycia Twojego narzędzia. Gwarancja nie obejmuje pokrowców, akcesoriów ani barwnych pokryć narzędzi. Aby uzyskać usługę serwisową zwróć swoje narzędzie na adres autoryzowanego dystrybutora. Weź pod uwagę, iż możemy wymienić całe Twoje narzędzie zamiast naprawiać je. Jeśli posiadasz narzędzie już nie produkowane możemy je wymienić na model podobny lub bardziej funkcjonalny. Leatherman Tool Group Inc. nie jest odpowiedzialne za szkody wtórne lub incydentalne uszkodzenia.