

## WARUNKI GWARANCJI

Produkt objęty jest 2-letnią gwarancją obliczaną od daty zakupu. Przy zakupie wydawana jest zwrotna karta gwarancyjna, niezbędna przy jakichkolwiek reklamacjach. Gwarancja musi zawierać adres sprzedawcy, datę i dane kupującego. Terytorialny zasięg ochrony gwarancyjnej obejmuje obszar Rzeczypospolitej Polskiej.

1. Importer / Sprzedawca zapewnia sprawne działanie sprzętu, na który wydana jest niniejsza karta gwarancyjna w okresie 24 miesięcy od daty sprzedaży - zakupu przez użytkownika.
2. Wady lub uszkodzenia sprzętu jawne w okresie gwarancji będą rozpatrywane bezpłatnie w ciągu 14 dni od dostarczenia sprzętu do serwisu gwarancyjnego.
3. Dostarczenie sprzętu do serwisu leży po stronie użytkownika.
4. Kupujący przy odbiorze sprzętu zobowiązany jest sprawdzić jego kompletność, stan, działanie itp. Reklamacje dotyczące niekompletnego wyposażenia nie będą uznawane.
5. Okres gwarancji ulega przedłużeniu o czas trwania naprawy do dnia wyznaczonego jej wykonania.
6. Pojęcie naprawa nie obejmuje czynności przewidzianych w instrukcji obsługi, do wykonania których zobowiązany jest użytkownik we własnym zakresie.
7. Sposób i zakres naprawy ustala udzielający gwarancji.
8. Gwarancja nie obejmuje uszkodzeń powstałych na skutek użytkowania niezgodnie z instrukcją lub przeznaczeniem, niewłaściwego przechowywania, konserwacji lub transportu ani normalnego zużycia w toku eksploatacji. Każda naprawa lub modyfikacja produktu wykonana poza serwisem Militaria.pl skutkuje utratą gwarancji.
9. Powyższe przyczyny oraz dokonanie naprawy przez osoby nieuprawnione mogą spowodować utratę gwarancji.
10. Gwarancją nie są objęte uszkodzenia wynikające z działania siły wyższej jak zjawiska atmosferyczne, powódzie, pożary itp.
11. W razie utraty gwarancji na wniosek nabywcy poparty dowodem zakupu sprzętu, udzielający gwarancji może wydać zastępczą kartę gwarancyjną na pozostałą część okresu gwarancji.
12. Niniejsza gwarancja nie wyłącza, nie ogranicza ani nie zawiesza uprawnień kupującego wynikających z niezgodności towaru z umową.



  
**OLIGHT**™

INSTRUKCJA OBSŁUGI

## LATARKA

**Olight** model: **M22 Warrior**

**PRZED UŻYTKOWANIEM NOWEJ LATARKI NALEŻY ZAPOZNAĆ SIĘ Z NINIEJSZĄ INSTRUKCJĄ OBSŁUGI, PONIEWAŻ ZAWIERA ONA ISTOTNE INFORMACJE DOTYCZĄCE BEZPIECZEŃSTWA, OBSŁUGI I KONSERWACJI**

## KARTA GWARANCYJNA

DATA PRZYJĘCIA	DATA WYDANIA	OPIS USTERKI	PIECZĘĆ SERWISU

<input type="text"/>	<input type="text"/>	<input type="text"/>
<i>model</i>	<i>data sprzedaży</i>	
<input type="text"/>		
<i>imię i nazwisko nabywcy</i>		
<input type="text"/>		<i>pieczęćka i podpis sprzedawcy</i>
<i>adres</i>		



IMPORTER:

Firma Handlowa TM / Militaria.pl

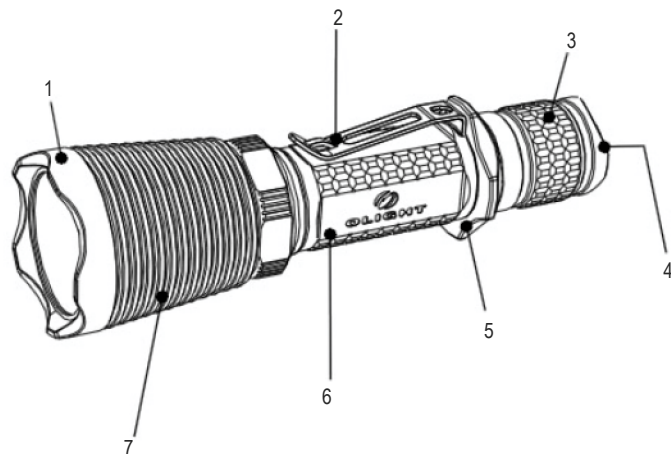
50-123 Wrocław • ul. Oławska 16 • tel. (071) 347 47 95 • fax 347 47 77  
www.militaria.pl • e-mail: zapytania@militaria.pl

## OPIS PRODUKTU

Olight M22 Warrior to latarka taktyczna z włącznikiem umieszczonym z tyłu, wyposażona w diodę Cree XM-L2 i oferująca jasność do 950 lumenów. Posiada mocną obudowę i możliwość użycia wielu taktycznych akcesoriów, które sprawiają, że Olight M22 jest bardzo dobrą propozycją dla służb mundurowych, myśliwych i agencji rządowych.

## BUDOWA

1. Nakrętka głowicy stosowana do uderzeń.
2. Sprężysty klips.
3. Nakrętka portu baterii.
4. Włącznik.
5. Nakrętka ułatwiająca chwyt.
6. Obudowa.
7. Głowica.



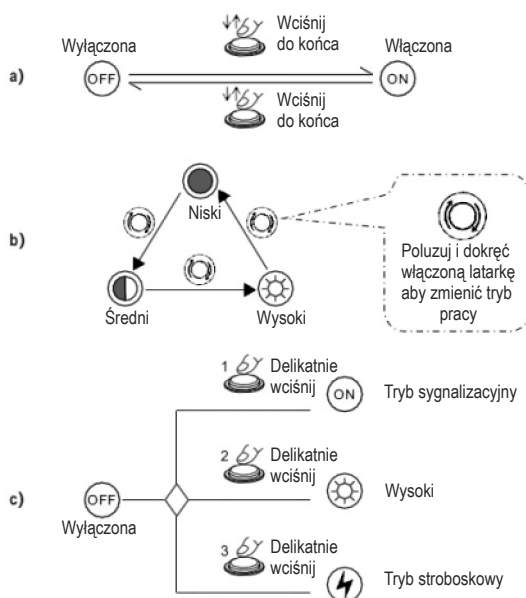
## OBŚŁUGA

a) Wciśnij i zwolnij przycisk włącznika aby włączyć latarkę.

b) Zmień jasność światła poprzez obrót głowicy i powrót – każda taka czynność zmienia jasność w kolejności Niska – Średnia – Wysoka.

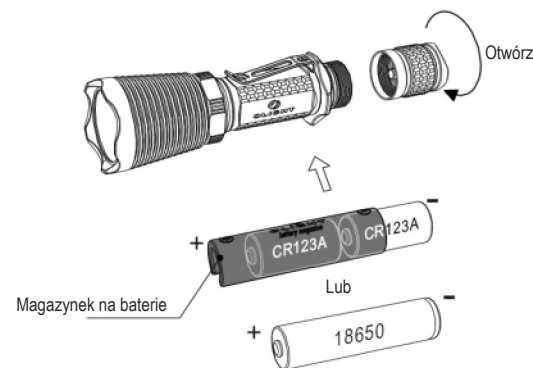
Wyłączenie spowoduje zapamiętanie aktualnie wybranego trybu.

c) Kiedy latarka jest wyłączona delikatne wciśnięcie włącznika spowoduje uruchomienie latarki w trybie sygnalizacyjnym, dwukrotne wciśnięcie włącznika aktywuje Wysoki Tryb jasności, a trzykrotne wciśnięcie włącznika spowoduje aktywację trybu Stroboskopu.

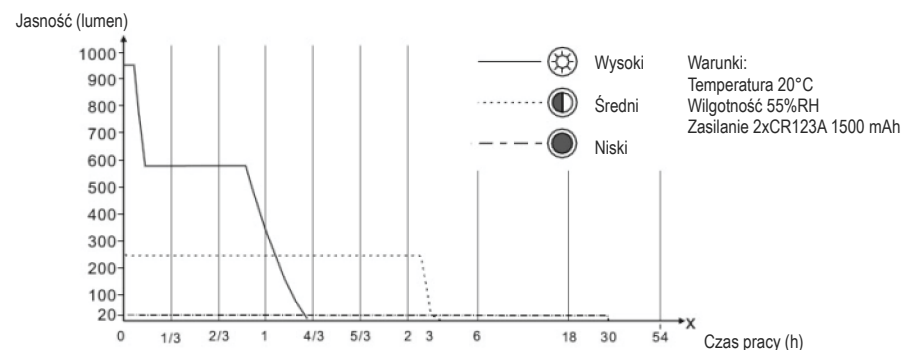


## INSTALACJA BATERII

Odkręć i zdejmij nakrętkę znajdującą się z tyłu latarki a następnie wyjmij magazynek na baterie, wsadź do niego baterie jak pokazano na rysunku 2. Teraz włoż magazynek z bateriami do latarki a następnie zakręć nakrętkę portu baterii. Magazynek jest przeznaczony dla baterii CR123.



## JASNOŚĆ/CZAS PRACY



## DANE TECHNICZNE

Wykonanie	Aluminium pokryte anodyzacją twardą typu III
Wymiary	144x25 mm, głowica 41 mm
Waga	146 g
Kolor	Czarny
Dioda	Cree XM-L2
Zasilanie	2x CR123 lub 1x 18650
Reflektor	Gładki
Soczewka	Odporne na zbitcie przejrzyste szkło z powłoką antyrefleksyjną.
Nakrętka głowicy	Ze stali nierdzewnej
Włącznik	Włącznik tylny
Jasność/czas pracy	950 lm/1 h, 250 lm/3 h, 20 lm/30 h
Tryb specjalny	Stroboskop 10 Hz
Światłość	23,256 cd
Maksymalny zasięg	305 m
Wodoodporność	2 m
Odporność na upadek	IPX8